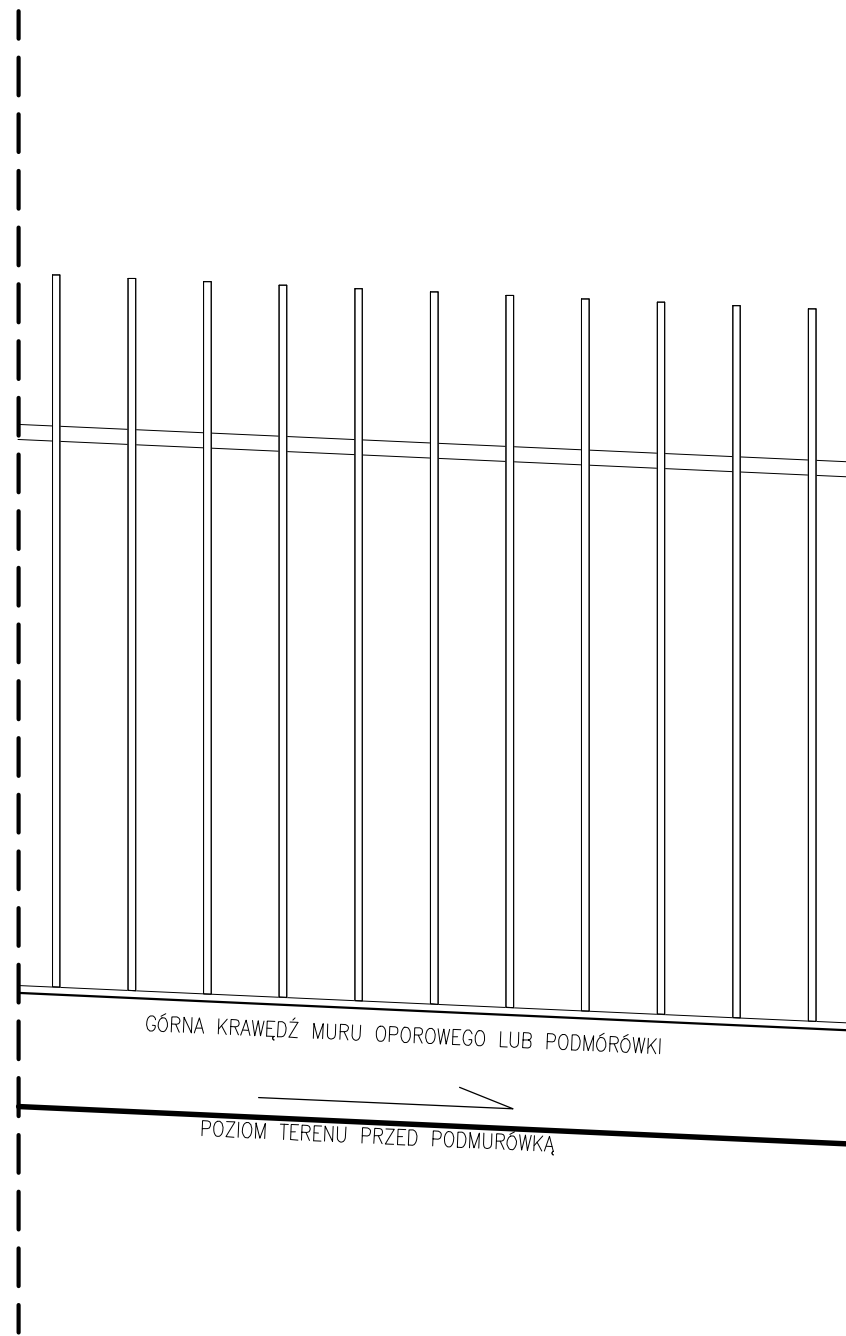
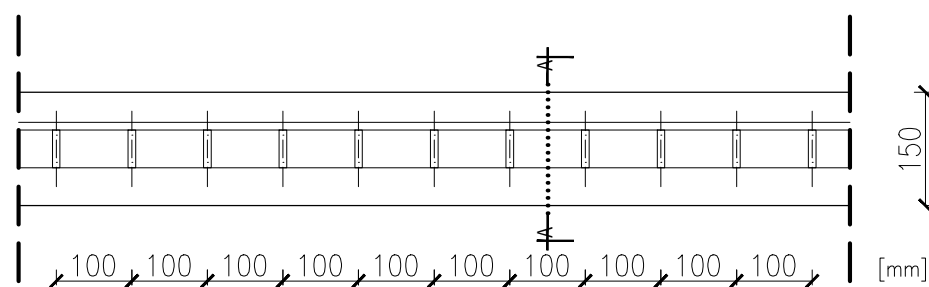


### WIDOK OGRODZENIA

h = min 110 cm od poziomu przylegającego terenu  
 UWAGA! zachować stałą wysokość płaskowników nad murami oporowymi i podmurówką

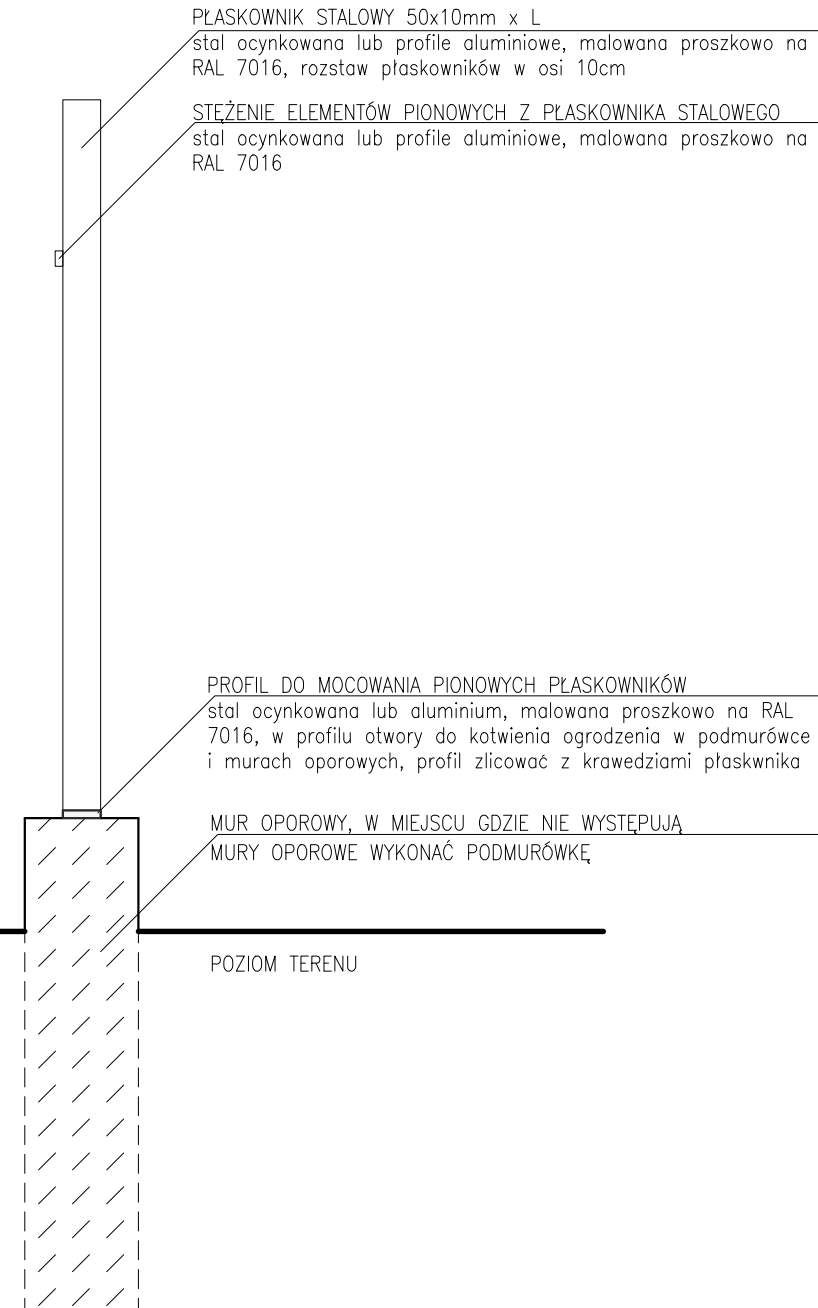


### RZUT OGRODZENIA



### PRZEKRÓJ A-A

h = min 110 cm od poziomu przylegającego terenu  
 UWAGA! zachować stałą wysokość płaskowników nad murami oporowymi i podmurówką



#### UWAGI:

1. WSZYSTKIE WYMIARY SPRAWDZIĆ NA BUDOWIE.
2. WSZYSTKIE STOSOWANE MATERIAŁY BUDOWLANE, MUSZĄ POSIADAĆ ATEST SANITARNO-HIGIENICZNY, APROBATĘ TECHNICZNĄ ORAZ CERTYFIKAT ZGODNOŚCI DOPUSZCZAJĄCY JE DO STOSOWANIA W BUDOWNICTWIE ORAZ INNE ŚWIADECTWA I DECYZJE WYMAGANE PRAWEM.
3. WSZYSTKIE PRACE MONTAŻOWE WYKONYWAĆ ZGODNIE Z WARUNKAMI TECHNICZNYMI PRODUCENTA BALUSTRAD ORAZ WARUNKAMI TECHNICZNYM WYKONANIA ROBÓT BUDOWLANO-MONTAŻOWYCH WYDANYCH PRZEZ INSTYTUT TECHNIKI BUDOWLANEJ
4. PRZED ROZPOCZĘCIEM PRODUKCJI NALEŻY DOKONAĆ OBMIARU ELEMENTÓW BUDOWLANYCH DO KTÓRYCH MOCOWANE BĘDĄ ELEMENTY BALUSTRAD I POCHWYTÓW
5. PRZEŚWIT POMIĘDZY ELEMENTAMI maks. 12cm
5. WYSOKOŚĆ BALUSTRADY MIERZONA DO WIERZCHU min. 110cm
6. PRZED ROZPOCZĘCIEM PRODUKCJI WYKONAWCA BALUSTRAD MUSI WYKONAĆ OBLICZENIA KONSTRUKCYJNE ELEMENTÓW I MOCOWAŃ BALUSTRADY I POCHWYTÓW
7. WYKONAWCA MA OBOWIĄZEK PODAĆ INFORMACJĘ O WPROWADZANYCH ZMIANACH DO BIURA ARCHITEKTONICZNEGO
8. WYMIARY PODANO W CENTYMETRACH

#### UWAGA!

1. WSZYSTKIE ELEMENTY OGRODZENIA ZE STALI OCYNKOWANEJ lub ALUMINIUM, MALOWANE PROSZKOWO NA RAL 7016.
2. PODMURÓWKĘ WYKONAĆ Z BETONU ARCHITEKTONICZNEGO
3. DŁUGOŚĆ OGRODZENIA I PODMURÓWKI W METRACH BIEŻĄCYCH NALEŻY SPRAWDZIĆ NA BUDOWIE.

## SCHEMAT OGRODZENIA

PROJEKT CHRONIONY PRAWEM AUTORSKIM  
 ZABRONIONE KOPIOWANIE I POWIELANIE PROJEKTU  
 Dz.Ust.nr24,Poz.83 z dn.4.02.1994



**NOWACKI & SAŁASIŃSKA**  
 ARCHITEKCI

GDAŃSK UL. TURZYCOWA 43/7  
 tel.kom. 605307274; 504171040  
 e-mail anna@nowackisalaska.pl

INWESTOR: Stowarzyszenie Pomocy Osobom Autystycznym  
 ul. Prezydenta L.Kaczyńskiego 28 80-365 Gdańsk

TEMAT: Budowa budynku DPS - Wspólnota domowa II  
 Schemat aranżacji wnętrz

ADRES: Gdańsk, ul. Malczewskiego, dz. nr 452/1, 75, 73/4, 478, obręb 0077

RYSUNEK: SCHEMAT OGRODZENIA

NAZWISKO		PODPIS	SKALA
PROJEKTANT	mgr inż. arch. WOJCIECH NOWACKI upr. nr 5882/GD/94		1:10
PROJEKTANT	mgr inż. arch. ANNA SAŁASIŃSKA upr. nr 584/POKK/2013		
WSPÓLPRACA	mgr inż. arch. ANETA GLINKA		NR RYS.
	mgr inż. arch. AGNIESZKA LINDA - RIEGEL		

CZERWIEC 2023 PROJEKT WYKONAWCZY PZT.D5